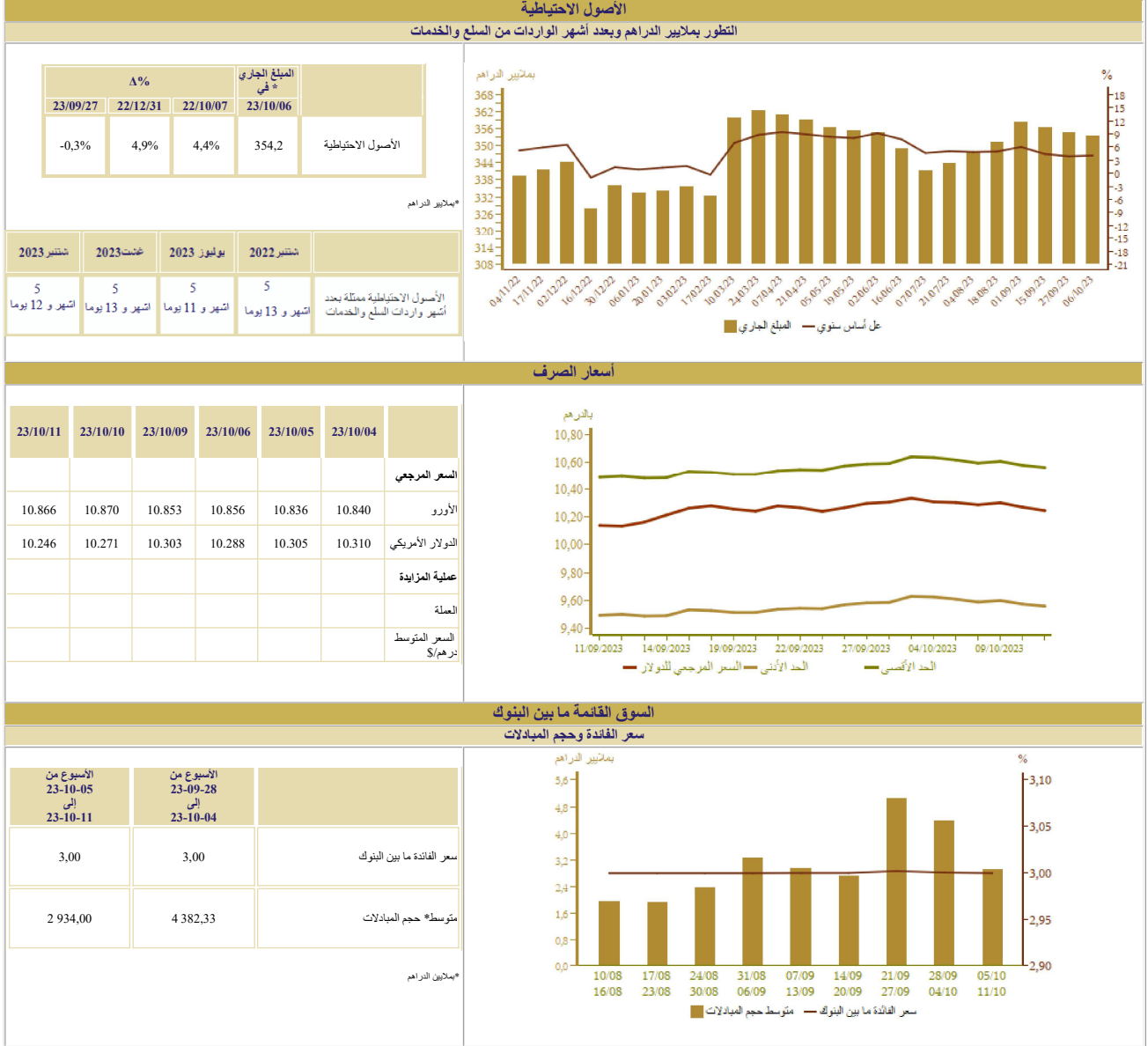


المؤشرات الأسبوعية

الأسبوع الممتد من 05 إلى 11 أكتوبر 2023



أسعار الصرف

السوق القائمة ما بين البنوك

سعر الفائدة وحجم المبادلات

*ملايير الدراهم

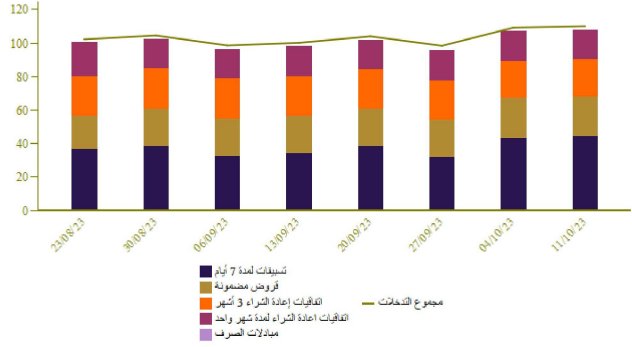
السوق النقدية

تدخلات بنك المغرب

الأسبوع من 23-10-05 إلى 23-10-11	الأسبوع من 23-09-28 إلى 23-10-04	المبالغ بمليين الدراهم
109 882	109 042	- عمليات إعادة التمويل من بنك المغرب
109 882	109 042	بمبادرة من بنك المغرب
44 080	43 240	تسيقات لمدة 7 أيام
17 849	17 849	التقنيات إعادة الشراء لمدة شهر واحد
		مدلات الصرف
21 970	21 970	التقنيات إعادة الشراء 3 أشهر
1 812	1 812	البرنامج الممنج لدعم وتمويل المقاولات
24 171	24 171	قروض مضمونة
		بمبادرة من البنوك
		تسيقات لمدة 24 ساعة
		تسيقات الإيداع لمدة 24 ساعة
		- عمليات هيكلية

نتائج التسيقات لمدة 7 أيام بناء على طلب العروض 23/10/11 بمليين الدراهم	
42 240	المبلغ المكتتب

بمليان الدراهم

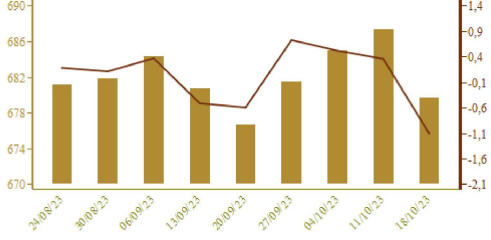


سوق الأذونات بالمزايدة

المبلغ الجاري لأذونات الخزينة

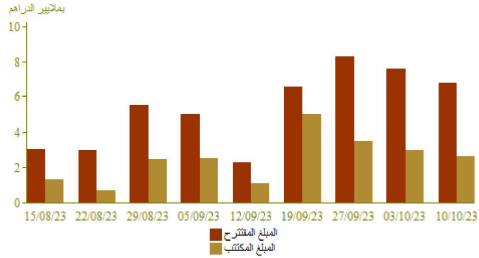
الأجل	التسيقات*	
	الاذونات بالمزايدة ليوم 23-10-10	سعر الفائدة
35 يوم		
45 يوم		
13 أسبوعا		
26 أسبوعا	152	
52 أسبوعا	1 500	3,22
مستأن		
5 سنوات	940	4,34
10 سنوات		
15 سنة	200	4,59
20 سنة		
30 سنة		
المجموع	2 640	10 290

المبلغ الجاري بمليان الدراهم

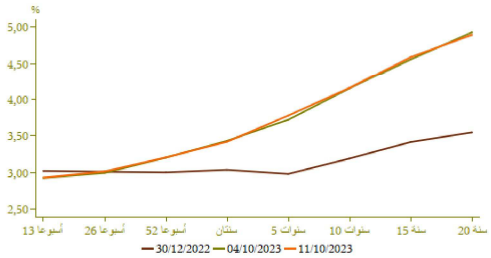


بمليان الدراهم

نتائج عمليات المزايدة

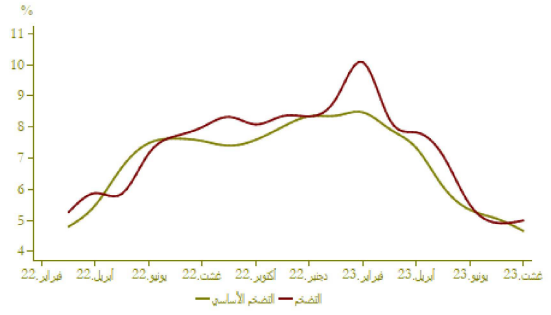


منحنى أسعار الفائدة في السوق الثانوية



التضخم

تطور التضخم على أساس سنوي (%)

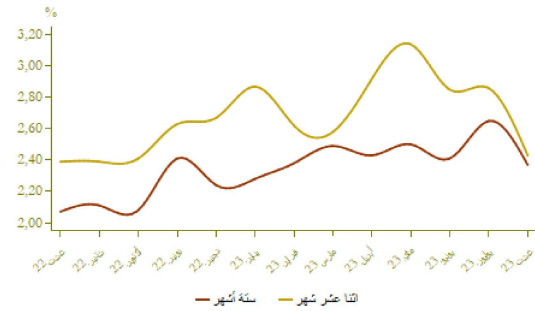


A (%)			
غشت 2023	يوليوز 2023	غشت 2022	
5,0	4,9	0,3	*مؤشر أسعار الاستهلاك
4,7	5,1	-0,2	**مؤشر التضخم الأساسي

المصدر: (*) المتوفرة السامية للتخطيط
(**) بنك المغرب

أسعار الفائدة

أسعار الفائدة الدائنة (%)



النصف الثاني من 2023	النصف الأول من 2023	
2,98	1,51	الحسابات على البنقر - سعر الفائدة الأدنى

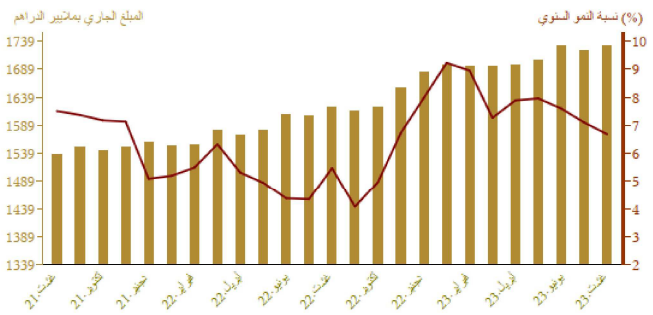
أسعار الفائدة الدائنة (%)			
غشت 2023	يوليوز 2023	يونيو 2023	
2,37	2,65	2,41	ودائع ستة أشهر
2,43	2,86	2,85	ودائع اثنا عشر شهرا

فصل 2-2023	فصل 1-2023	فصل 4-2022	أسعار الفائدة المدنية (%)	
5,26	5,03	4,50		المجموع
5,93	5,63	5,72		قروض للأفراد
4,64	4,36	4,32		قروض الإسكان
7,27	6,95	6,40		قروض الاستهلاك
5,22	4,98	4,30		قروض الشركات
				حسب الهدف الاقتصادي
5,28	4,98	4,19		تمويلات الخزينة
4,72	4,81	4,38		قروض التجهيز
5,54	5,37	5,61		قروض العقار
				حسب حجم الشركة
5,77	5,48	5,04		الشركات الصغيرة جدا والصغيرة والمتوسطة
5,01	4,79	4,19		الشركات الكبرى

المصدر: البيانات الواردة في البحث الفصلي التي يتجزئ بنك المغرب لدى النظام البنكي

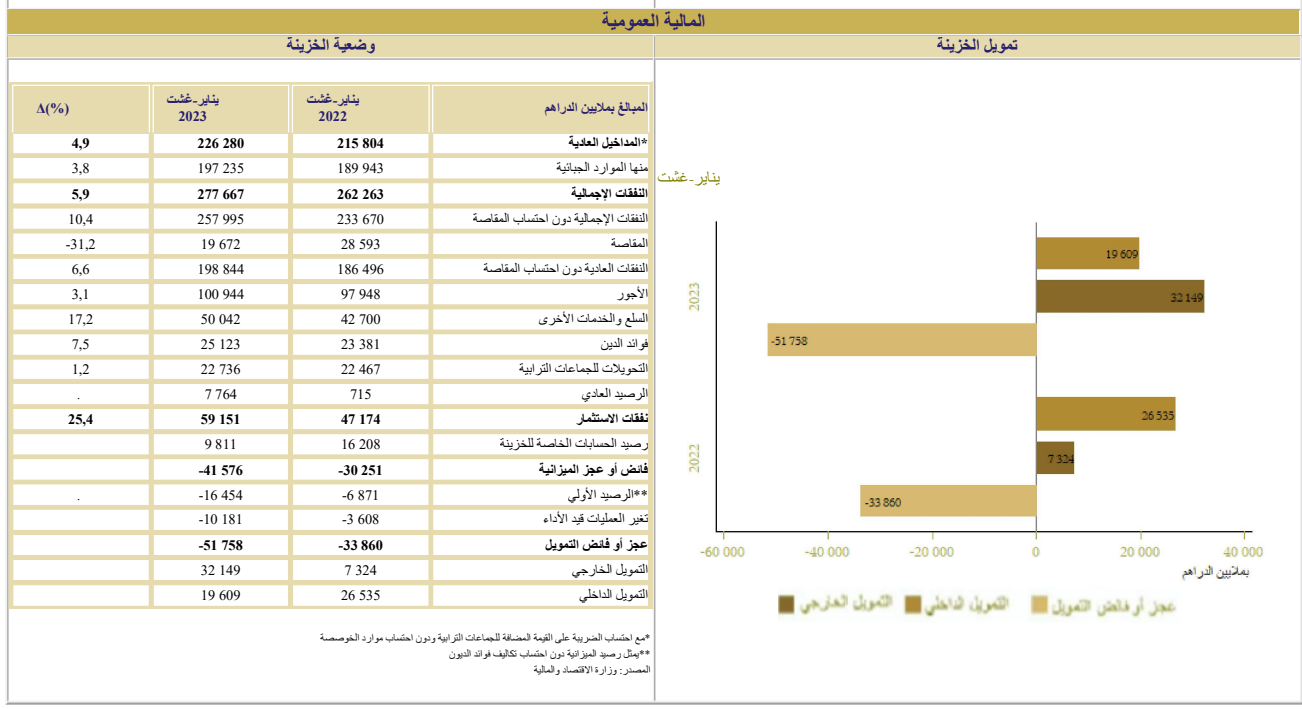
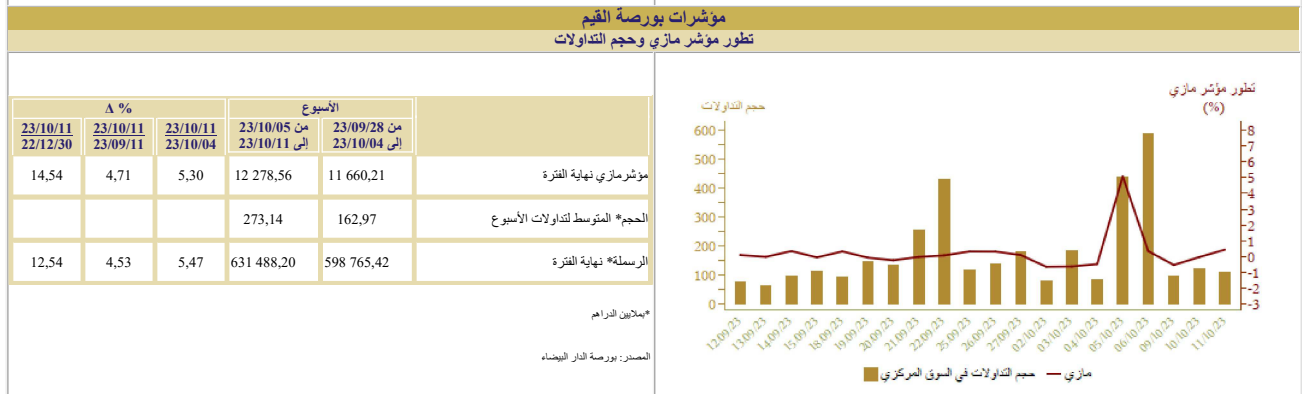
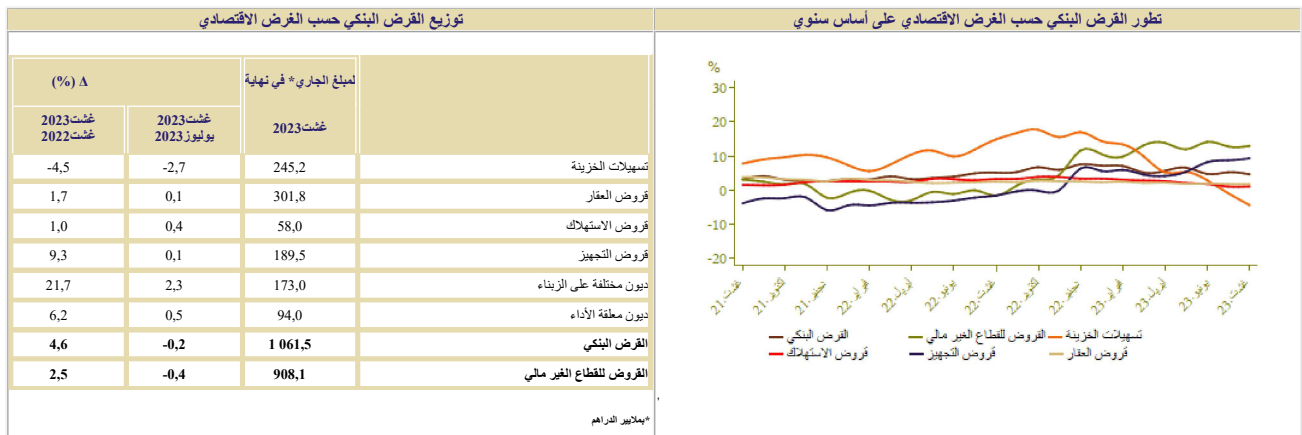
مجمعات النقد والتوظيفات السائلة

تطور المجموع م3



A (%)		المبلغ الجاري* في نهاية 2023	
غشت 2023	غشت 2022		
11,6	0,3	384,3	العملة الائتمانية
8,9	0,1	854,4	العملة الكتابية
9,8	0,2	1 238,7	1 م
2,1	0,1	181,0	التوظيفات تحت الطلب م2-م1
8,7	0,1	1 419,8	2 م
-1,7	2,4	311,6	أصول نقدية أخرى م3-م2
6,7	0,5	1 731,3	3 م الكتلة النقدية
-1,8	0,8	819,0	مجمع التوظيفات السائلة
6,2	2,4	358,5	الأصول الاحتياطية
63,2	34,1	32,7	صافي الأصول الأجنبية لمؤسسات الإيداع الأخرى
8,3	4,4	325,6	الديون الصافية على الإدارة المركزية
3,9	-0,7	1 275,0	القروض المقدمة للاقتصاد

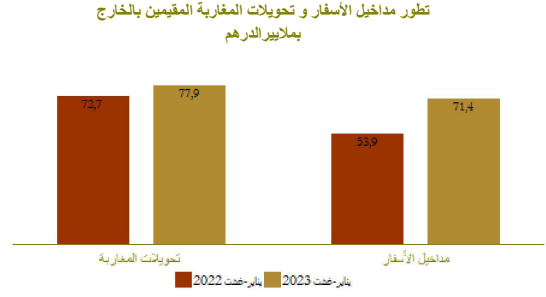
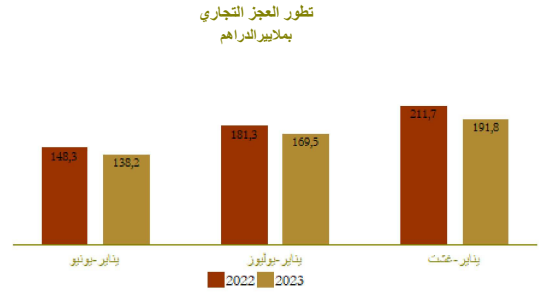
*بملابير الدرام



الحسابات الخارجية

Δ (%)	المبالغ بملايين الدراهم		
	يناير-غشت 2023	يناير-غشت 2022	
0,2	280 019,0	279 511,0	الصادرات الإجمالية
-39,8	46 873,0	77 876,0	صادرات الفوسفات ومشتقاته
35,6	90 418,0	66 697,0	صادرات قطاع السيارات
-3,9	471 860,0	491 248,0	الواردات الإجمالية
16,6	104 281,0	89 429,0	مواد التجهيز
-22,6	79 469,0	102 694,0	واردات المواد الطاقية
14,1	105 248,0	92 226,0	السلع الاستهلاكية
-9,4	191 841,0	211 737,0	العجز التجاري الإجمالي
	59,3	56,9	نسبة (%) تغطية الصادرات للواردات
32,5	71 360,0	53 851,0	مداخل الأسفار
7,2	77 920,0	72 707,0	تحويلات المغاربة المقيمين بالخارج
-49,6	10 052,0	19 957,0	تدفقات الاستثمارات الأجنبية المباشرة الصافية

المصدر: مكتب الصرف



الحسابات الوطنية

تطور الناتج الداخلي الإجمالي على أساس سنوي

Δ (%)	بملايين الدراهم		
	ف-2023	ف-2022	
2,3	299,1	292,5	الناتج الداخلي الإجمالي بالأسعار المتسلسلة
6,3	28,5	26,8	القيمة المضافة للقطاع الفلاحي
2,1	240,1	235,2	القيمة المضافة للقطاع غير الفلاحي
6,8	344,4	322,4	الناتج الداخلي الإجمالي بالأسعار الجارية

المصدر: المديرية العامة للتخطيط

